

WW IQ Test

تقرير اختبار الذكاء

تقييم مهارات الذكاء السائل

الرؤية البصرية المكانية

المنطق البصري المكاني

استدلال الأنماط العددية

WW

World Wide

IQ TEST

شهادة إتمام

اسم:

محمد زكي

تاريخ:

22-02-2024

نبذة عن اختبار الذكاء العالمي



العالمي طريقة فعالة ودقيقة ومحددة لقياس الجوانب المهمة للذكاء السائل العام للفرد. يشير "الذكاء السائل" إلى مجموعة واسعة من القدرات المعرفية الأولية التي تتطلب القليل من التعلم أو الخبرة المسبقة أو لا تتطلبها على الإطلاق. وتشمل هذه القدرات حل مشاكل التفكير المجرد أو التعرف على الأنماط المنطقية أو العلاقات بين الأشكال أو الأرقام أو الحروف. يطلق عليها اسم القدرات "المرنة" بمعنى أنها تعتبر "داعمة" لمجموعة واسعة من القدرات المعرفية الأخرى. يميل الأفراد الذين يتمتعون بدرجة عالية من الذكاء السائل بشكل عام إلى الأداء الجيد في البيئات الأكاديمية وبيئات العمل، خاصة في ظل ظروف تتميز بعدم اليقين والغموض والتعقيد وضغط الوقت.

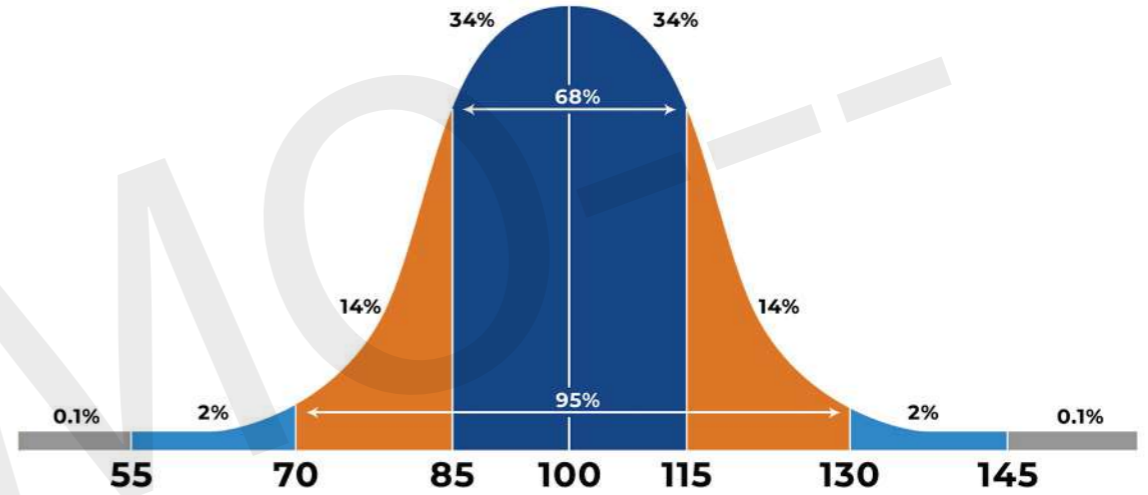
بالإضافة إلى قياس ذكائك العام السائل، يوفر اختبار الذكاء العالمي ملاحظات حول العديد من الجوانب الرئيسية أو المهارات الفرعية؛ تسليط الضوء على كيفية مقارنة أدائك في كل جانب من جوانب الأداء بآلاف المتقدمين للاختبار البالغين الآخرين في جميع أنحاء العالم؛ والإشارة إلى المجالات التي تحتاج إلى مزيد من تنمية المهارات. هذه الجوانب هي ما نسميه "استدلال الأنماط البصرية المكانية"، و"البصيرة البصرية المكانية"، و"استدلال الأنماط العددية".

نبذة عن اختبار الذكاء العالمي

توزيع درجات الذكاء

حساب درجاتك

من بين آلاف البالغين الذين أكملوا اختبار الذكاء العالمي، متوسط الدرجات الموحدة للاختبار الشامل وكذلك لكل اختبار فرعي لاستدلال الأنماط البصرية المكانية، والرؤية البصرية المكانية، واستدلال الأنماط العددية، ثابت عند 100 مع انحراف معياري قدره 15.



لوضع نتائجك في منظورها الصحيح، ضع في اعتبارك أن ما يقرب من ثلثي أو 68% من جميع المتقدمين للاختبار يحصلون على درجات تتراوح بين 85 و115، والتي تقع ضمن انحراف معياري واحد لمتوسط الدرجات وهو 100. يحصل حوالي 96% من جميع المتقدمين للاختبار على درجات تتراوح بين 70 و130، وهي ضمن انحرافين معياريين عن متوسط الدرجات. كما ترى من الرسم البياني والشكل أدناه، تشير الدرجات الأقل من 100 إلى مستوى أداء أقل من المتوسط بالنسبة لعدد المتقدمين للاختبار البالغين في جميع أنحاء العالم. وفقًا لمقياس اختبار الذكاء العالمي الموحد، فإن 34% من المتقدمين للاختبار في جميع أنحاء العالم يحصلون على درجات تتراوح بين 95 و105، والتي تعتبر ضمن نطاق الأداء المتوسط. حصلت نسبة أقل قليلاً من المتقدمين للاختبار (32%) على درجات تتراوح بين 70 و94، وهو ما يعتبر أقل من متوسط الأداء. وعلى النقيض من ذلك، حصل 16% على درجات تتراوح بين 106 و115، وهو أعلى من المتوسط؛ 14% حصلوا على درجات تتراوح بين 116 و130، مما يدل على الأداء العالي. يحصل 2% فقط من المتقدمين للاختبار على درجات أعلى من 130، مما يشير إلى أداء استثنائي، أو أقل من 70، مما يشير إلى أداء منخفض. يرجى ملاحظة أنه في حين أن درجاتك في اختبار الذكاء العالمي توفر مقاييس دقيقة وموثوقة لذكاكك السائل مقارنة بآلاف البالغين من عشرات البلدان، إلا أنه لا يمكن مقارنة هذه الدرجات بشكل مباشر مع درجات اختبارات الذكاء البشري الأخرى، لأن الاختبارات الأخرى قد يقيس أنواعًا مختلفة من القدرات المعرفية ويبنى مقاييسها على مجموعات مختلفة من الأفراد وظروف إجراء الاختبار.

نبذة عن اختبار الذكاء العالمي

درجة ذكاءك هي:

مستويات أداء اختبار الذكاء WW

النسبة المئوية الإجمالية للمتقدمين للاختبار	مستوى الأداء	مقياس الذكاء
2%	استثنائي	فوق 130
14%	عالي	116 - 130
16%	فوق المتوسط	106 - 115
34%	متوسط	95 - 105
32%	أقل من المتوسط	70 - 94
2%	قليل	أقل من 70

126

الأداء العام الخاص بك هو

عالي

المهارات الفرعية لاختبار الذكاء WW

البصيرة البصرية المكانية

فهم أدائك

مستوى أداء الرؤية المكانية

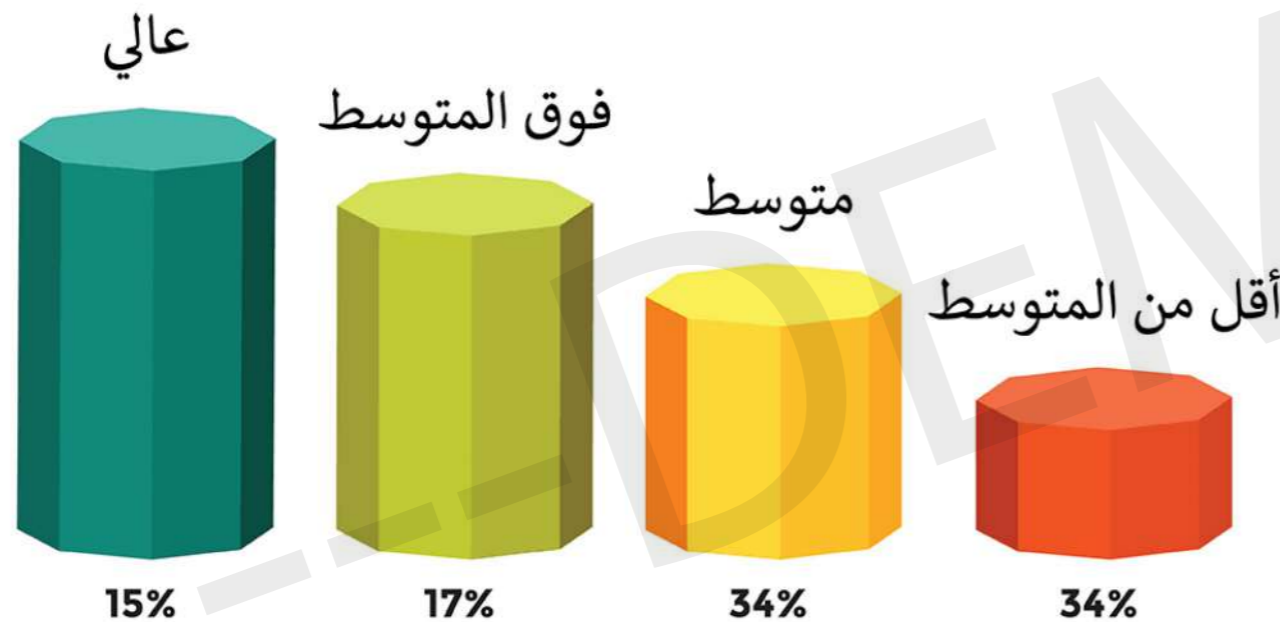
النسبة المئوية الإجمالية للمتقدمين للاختبار	مستوى الأداء	مقياس الذكاء
15%	عالي	فوق 116
17%	فوق المتوسط	106 - 116
34%	متوسط	95 - 105
34%	أقل من المتوسط	أقل من 95

. تعتبر هذه القدرة أمرًا بالغ الأهمية لاكتشاف الحالات الشاذة في بيئة الفرد واكتشاف حلول إبداعية للمشاكل البصرية المكانية المعقدة. في الواقع، يميل الناس إلى التعامل مع المشكلات الجديدة من منظور مألوف أو سطحي دون أن يدركوا أن تبني منظور بديل قد يساعدهم على اكتشاف حلول أفضل. على سبيل المثال، قد يسافر شخص ما إلى العمل يوميًا باستخدام نفس الطريق لأنه يبدو أنه أقصر وأسرع طريق. ومع ذلك، قد لا يدرك هذا الشخص أن هناك طريقًا أسرع وأطول ولكن به حركة مرور أقل وتوقفات أقل على طول الطريق. تقدم مشكلات البصيرة المكانية للمتقدمين للاختبار حلاً فوريًا أو جذابًا يبدو صحيحًا للوهلة الأولى، ولكن بعد الفحص والتحليل الدقيقين يكون غير صحيح ومن خلال تطوير المتقدمين للاختبار البصيرة يكتشفون الحل الصحيح والدقيق.

المهارات الفرعية لاختبار الذكاء WW البصيرة البصرية المكانية

فهم أدائك

درجة ذكاءك هي:



119

أداءك في الرؤية المكانية هو

عالي

انظر أعلاه إلى كيفية مقارنة أداءك في الرؤية المكانية مع الآخرين الذين خضعوا للاختبار

المهارات الفرعية لاختبار الذكاء WW

المنطق البصري المكاني

فهم أدائك

مستوى أداء استدلال الأنماط البصرية المكانية

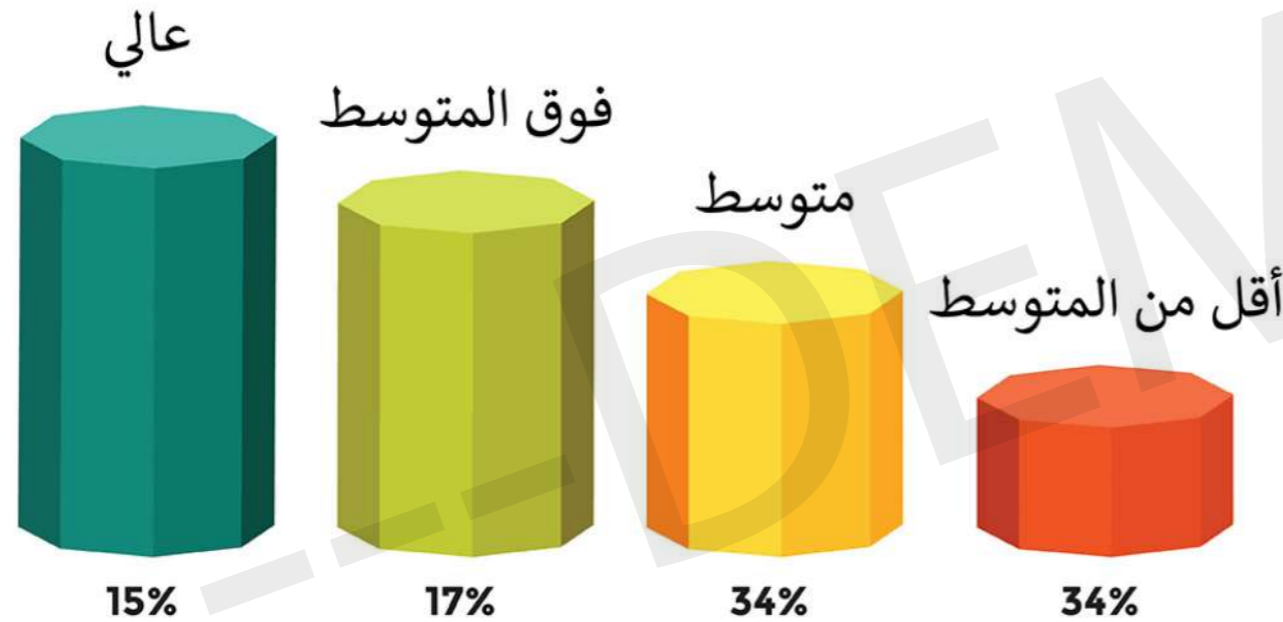
النسبة المئوية الإجمالية للمتقدمين للاختبار	مستوى الأداء	مقياس الذكاء
15%	عالي	فوق 116
17%	فوق المتوسط	106 - 116
34%	متوسط	95 - 105
34%	أقل من المتوسط	أقل من 95

يشير استدلال النمط البصري المكاني إلى القدرة على اكتشاف وتمييز القواعد والعلاقات المجردة بين المحفزات البصرية، مثل الأشكال أو الألوان، التي تشكل ترتيبات أو مخططات منطقية مرتبة. تعد هذه القدرة ذات أهمية بالغة لمساعدتك على توجيه نفسك بصريًا وفهم البيئة المحيطة بك. فهو يمكنك من قراءة الخريطة بشكل صحيح عندما تنتقل في بيئة غير مألوفة؛ تجميع اللغز أو الأثاث؛ أو تنظيم منزلك أو مكان عملك. تؤدي مهارات استدلال النمط البصري المكاني دورًا مهمًا في مساعدة أطباء الأسنان والأطباء على قراءة الأشعة السينية للمرضى بشكل صحيح أو مساعدة خبراء الأرصاد الجوية على فهم أنماط الطقس المعقدة. بالنسبة لأسئلة استدلال الأنماط العددية، يحتاج المتقدمون للاختبار إلى معرفة القواعد و/أو العلاقات المجردة بكفاءة بين مجموعة أو تسلسل من الأرقام التي تكمل النمط أو التسلسل.

المهارات الفرعية لاختبار الذكاء WW المنطق البصري المكاني

فهم أدائك

درجة ذكاءك هي:



117

مستوى أدائك في استدلال الأنماط البصرية المكانية هو

عالي

انظر أعلاه إلى كيفية مقارنة أداء استدلال الأنماط
البصرية المكانية مع الآخرين الذين خضعوا للاختبار

المهارات الفرعية لاختبار الذكاء WW

استدلال الأنماط العددية

فهم أدائك

يشير استدلال الأنماط العددية إلى القدرة على اكتشاف وتمييز القواعد والعلاقات بين المصفوفات أو تسلسلات الأرقام التي تشكل أنماطًا منطقية ومنهجية. تعتبر هذه المهارة ضرورية لمعالجة البيانات الكمية المعقدة وفهمها، مثل فهم التقارير المالية أو الإحصاءات الصحية أو التنبؤات الجوية. نحن نتعرض باستمرار لجميع أنواع البيانات المعقدة، كما أن امتلاك المهارات اللازمة لقراءة وتفسير وإنشاء الرسوم البيانية والأشكال والمخططات التي تقدم البيانات بطريقة واضحة ومنظمة يمكن أن يساعد الأفراد على التكيف والازدهار في بيئاتنا سريعة التحديث. عالم غني بالنسبة لأسئلة استدلال الأنماط العددية، يحتاج المتقدمون للاختبار إلى معرفة القواعد و/أو العلاقات المجردة بكفاءة بين مجموعة أو تسلسل من الأرقام التي تكمل النمط أو التسلسل.

مستوى الأداء في استدلال الأنماط العددية

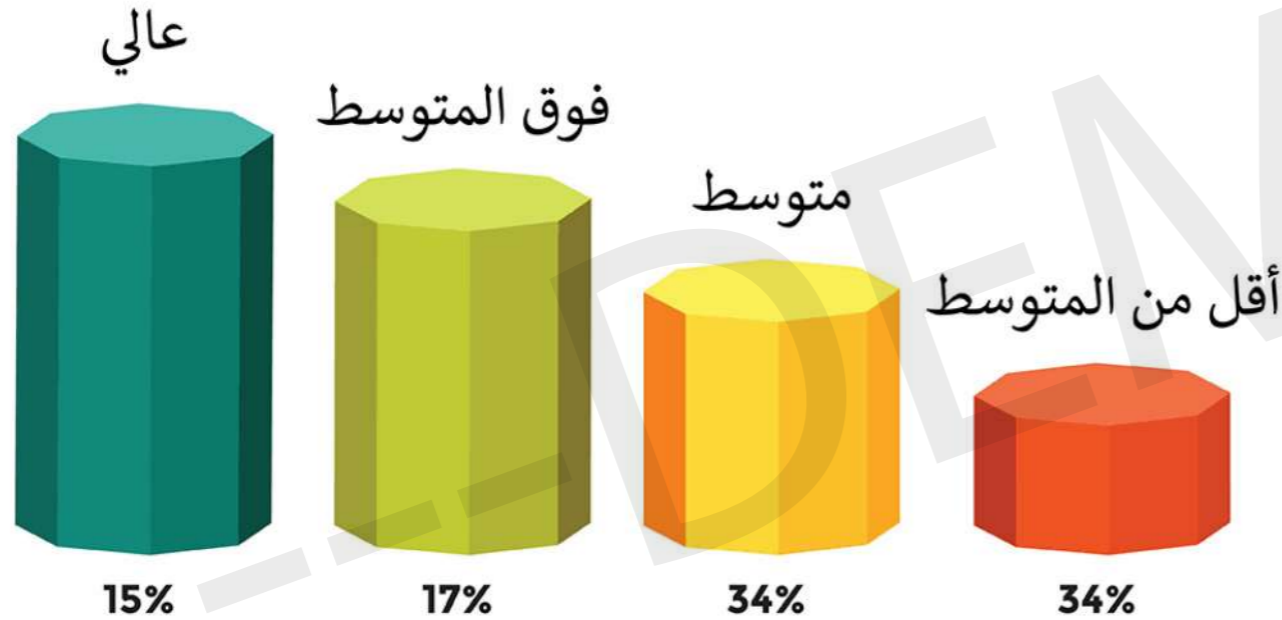
النسبة المئوية الإجمالية للمتقدمين للاختبار	مستوى الأداء	مقياس الذكاء
15%	عالي	فوق 116
17%	فوق المتوسط	106 - 116
34%	متوسط	95 - 105
34%	أقل من المتوسط	أقل من 95

المهارات الفرعية لاختبار الذكاء WW

استدلال الأنماط العددية

فهم أدائك

درجة ذكاءك هي:



132

أداؤك في استدلال الأنماط العددية هو

عالي

انظر أعلاه إلى كيفية مقارنة أداء استدلال الأنماط العددية لديك مع الآخرين الذين خضعوا للاختبار

مجموع نقاط WW IQ

درجة ذكاءك هي:

نظرة سريعة على أدائك

مستوى الأداء	الدرجة	مهارة WW IQ الفرعية
عالي	119	الرؤية البصرية المكانية
عالي	117	المنطق البصري المكاني
عالي	132	استدلال الأنماط العددية

126

الأداء العام الخاص بك هو

عالي